

Dell OptiPlex 9020 AIO

Informazioni sulla configurazione e sulle funzionalità

Informazioni sui messaggi di Avvertenza

 **AVVERTENZA:** Un messaggio di AVVERTENZA indica un rischio di danni materiali, lesioni personali o morte.

Vista anteriore

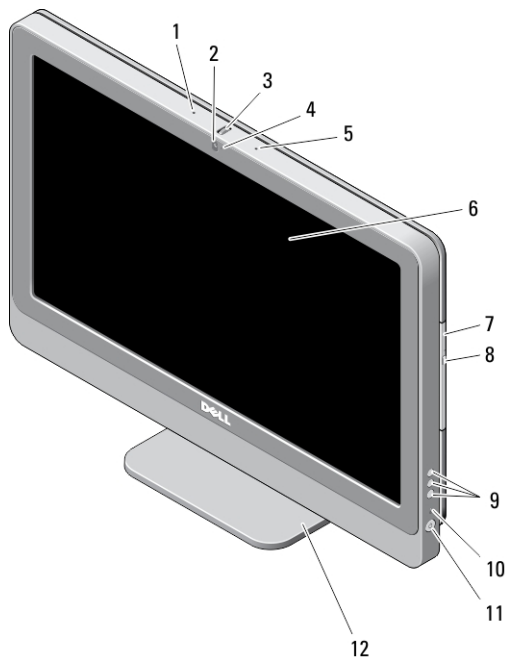


Figura 1. Vista anteriore


1. microfono (sinistra)

2. videocamera (opzionale)



08NTKDA00

Modello normativo: W04C
Tipo normativo: W04C002
2013-02

3. tilt wheel della fotocamera (schermo a sfioramento) / barra di scorrimento (non-schermo a sfioramento)
 4. LED videocamera
 5. microfono (destra)
 6. schermo
 7. unità ottica (opzionale)
 8. pulsante di espulsione cassetto dell'unità ottica
 9. pulsanti On-Screen Display (OSD) (3)
 10. indicatore di attività del disco rigido
 11. pulsante di accensione
 12. sostegno
-  **N.B.:**
La posizione del microfono varia nella versione non a sfioramento.

Vista posteriore

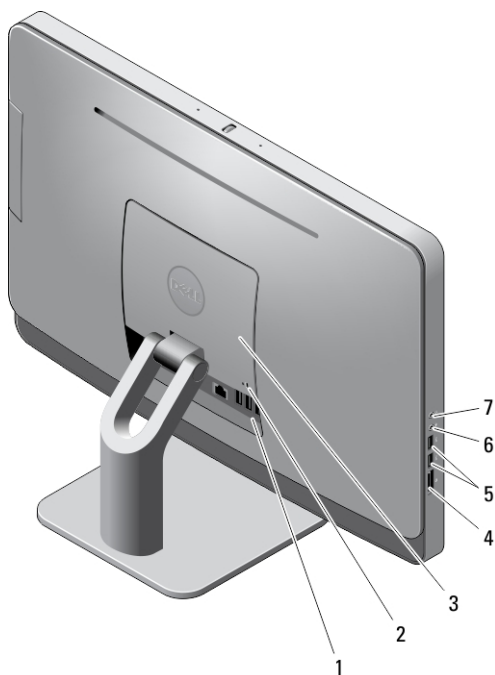


Figura 2. Vista posteriore

1. connettori del pannello posteriore
2. slot per cavo di sicurezza
3. coperchio VESA
4. lettore di schede di memoria

- 5. connettori USB 3.0 (2)
- 6. connettore del microfono
- 7. connettore cuffie

Vista del pannello posteriore

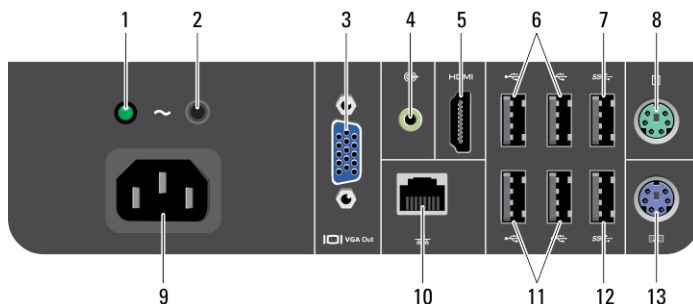


Figura 3. Vista del pannello posteriore

- 1. indicatore di diagnostica dell'alimentatore
- 2. pulsante di diagnostica dell'alimentatore
- 3. connettore VGA-out
- 4. connettore della linea di uscita
- 5. connettore HDMI-out
- 6. connettori USB 2.0 (2)
- 7. connettore USB 3.0
- 8. connettore del mouse
- 9. connettore dell'alimentazione
- 10. connettore di rete
- 11. connettori USB 2.0 (2)
- 12. connettore USB 3.0
- 13. connettore della tastiera

Installazione rapida

⚠ AVVERTENZA: Prima di iniziare le procedure descritte in questa sezione, leggere le informazioni sulla sicurezza fornite assieme al computer. Per maggiori informazioni sulle best practice, consultare il sito Web www.dell.com/regulatory_compliance

✍ N.B.: Alcuni dispositivi potrebbero non essere inclusi se non sono stati ordinati.

1. Collegare la tastiera o il mouse.



Figura 4. Connessione USB

2. Collegare il cavo di rete (opzionale).

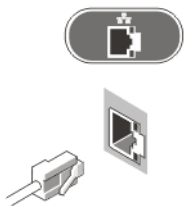


Figura 5. Connessione rete

3. Collegare i cavi di alimentazione.



Figura 6. Collegare l'alimentazione

4. Premere il pulsante di alimentazione per accendere il computer.




Figura 7. Accendere l'alimentazione

Ambiente

Temperatura d'esercizio Da 5 °C a 35 °C (Da 41 °F a 95 °F)

Information para NOM (únicamente para México)

Le seguenti informazioni vengono fornite in riferimento al dispositivo descritto nel presente documento in conformità ai requisiti degli standard ufficiali del Messico (NOM).

Voltaje de alimentación	100–240 VAC
Frecuencia	50–60 Hz
Consumo eléctrico	2,9 A

Individuare altre informazioni e risorse

Consultare i documenti sulla sicurezza e normativi spediti con il computer e il sito Web sulla conformità normativa all'indirizzo www.dell.com/regulatory_compliance per maggiori informazioni su:

- Best practice sulla sicurezza
- Certificazione normativa
- Ergonomia

Consultare www.dell.com per informazioni aggiuntive su:

- Garanzia
- Termini e condizioni (solo USA)
- Contratto di licenza con l'utente finale

Ulteriori informazioni sui prodotti sono disponibili su www.dell.com/support/manuals.

© 2013 Dell Inc.

Marchi commerciali utilizzati nel presente documento: Dell™, il logo DELL, Dell Precision™, Precision ON™, ExpressCharge™, Latitude™, Latitude ON™, OptiPlex™, Vostro™ e Wi-Fi Catcher™ sono marchi commerciali di Dell Inc. Intel®, Pentium®, Xeon®, Core™, Atom™, Centrino® e Celeron® sono marchi registrati o marchi commerciali di Intel Corporation negli Stati Uniti e/o in altri Paesi. AMD® è un marchio registrato e AMD Opteron™, AMD Phenom™, AMD Sempron™, AMD Athlon™, ATI Radeon™ e ATI FirePro™ sono marchi commerciali di Advanced Micro Devices, Inc. Microsoft®, Windows®, MS-DOS®, Windows Vista®, il pulsante Start di Windows Vista e Office Outlook® sono marchi commerciali o marchi registrati di Microsoft Corporation negli Stati Uniti e/o in altri Paesi.

Blu-ray Disc™ è un marchio commerciale di proprietà della Blu-ray Disc Association (BDA) e concesso in licenza per l'utilizzo su dischi e lettori. Il marchio della parola Bluetooth® è un marchio registrato di proprietà di Bluetooth® SIG, Inc. e un eventuale uso di tale marchio da parte di Dell Inc. è concesso in licenza. Wi-Fi® è un marchio registrato di Wireless Ethernet Compatibility Alliance, Inc.